



Programma GOL

Garanzia Occupabilità Lavoratori

Dati di monitoraggio al 30.06.24

SOMMARIO

PARTE 1: PRESA IN CARICO

1. CARATTERISTICHE DELLE PRESE IN CARICO	5
2. PERSONE PRESE IN CARICO PER TIPO DI PERCORSO	7

PARTE 2: PROGRAMMI

3. PERCORSI DI POLITICA ATTIVA: PROGRAMMI E SOGGETTI REALIZZATORI	9
4. CARATTERISTICHE DELLE PERSONE IN CARICO AI SOGGETTI PRIVATI ACCREDITATI AL LAVORO	11

PARTE 3: STATO ATTUAZIONE

5. STATO PROGRAMMI GOL	16
6. ATTIVITÀ “AVVIATE”	17

Introduzione

L'attuazione di GOL decorre in regione Emilia-Romagna a partire dal 20/07/2022, data a partire dalla quale i Centri per l'Impiego hanno potuto profilare gli utenti attraverso lo strumento di profilazione qualitativa, necessario ad individuare il cluster GOL di riferimento.

A partire dall'attuazione del Programma e sino al 30/06/2024 sono state effettuate **in Emilia-Romagna un totale di 173.027 prese in carico GOL.**



Garanzia Occupabilità Lavoratori

PARTE 1:

PRESA IN CARICO




AGENZIA
REGIONALE
PER IL LAVORO
EMILIA-ROMAGNA

1. Caratteristiche delle prese in carico


Numero prese in carico GOL al 30 giugno 2024:
173.027 (di cui **45.415** nel 2024)



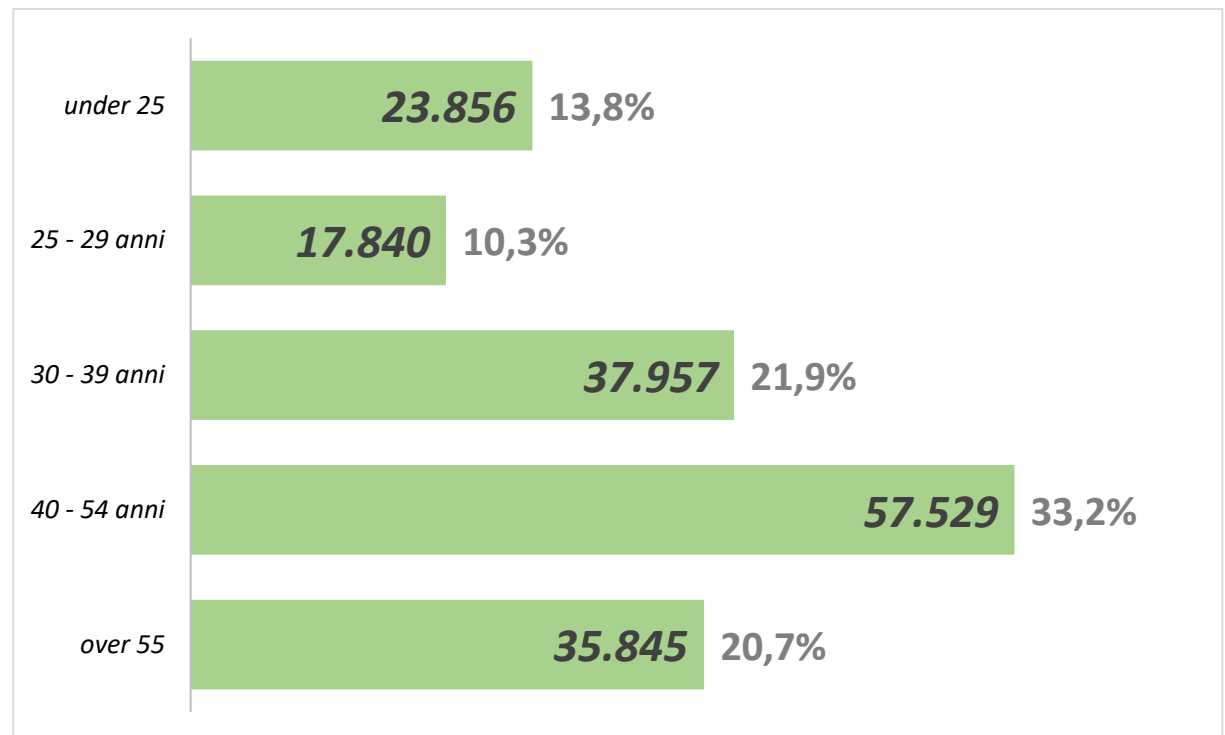
Numero di persone (teste) prese in carico GOL al 30 giugno 2024:
170.657



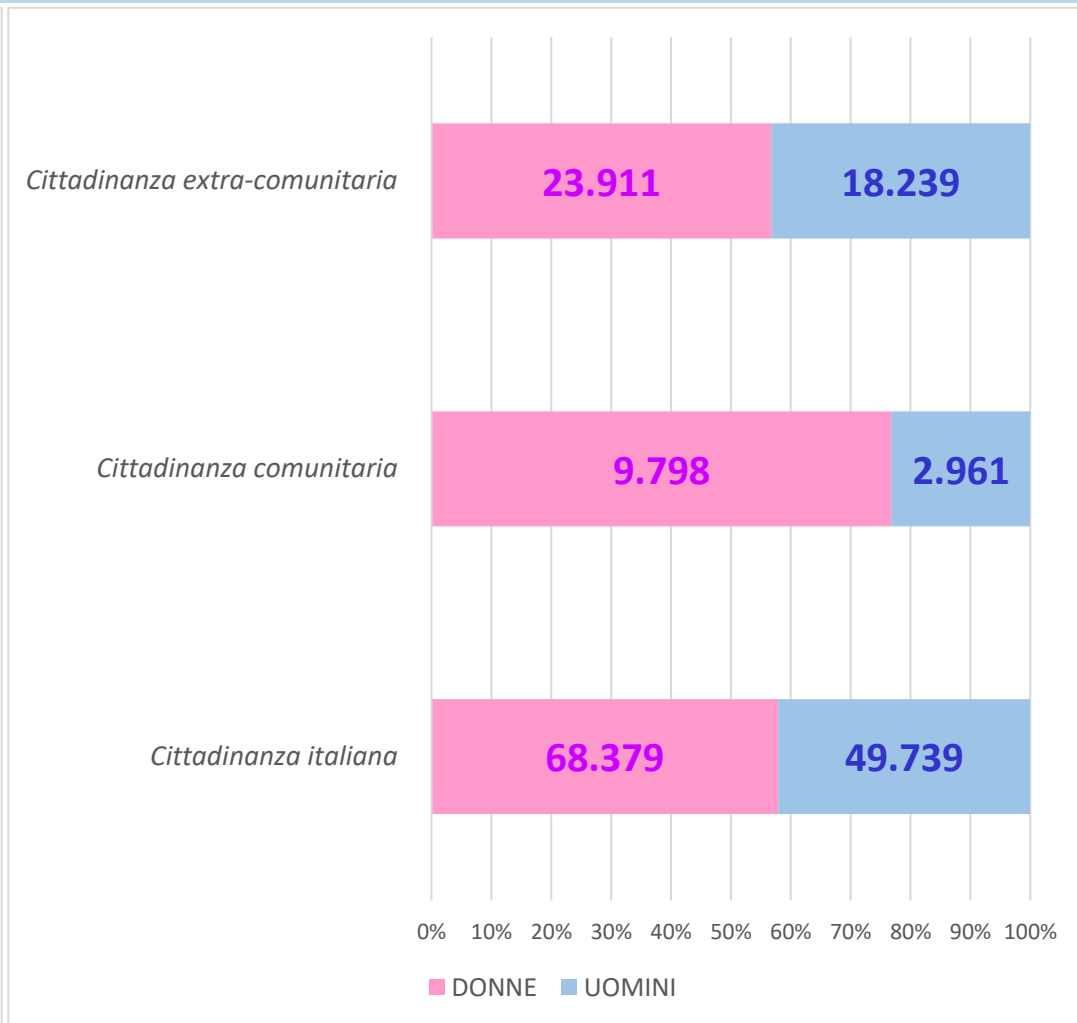
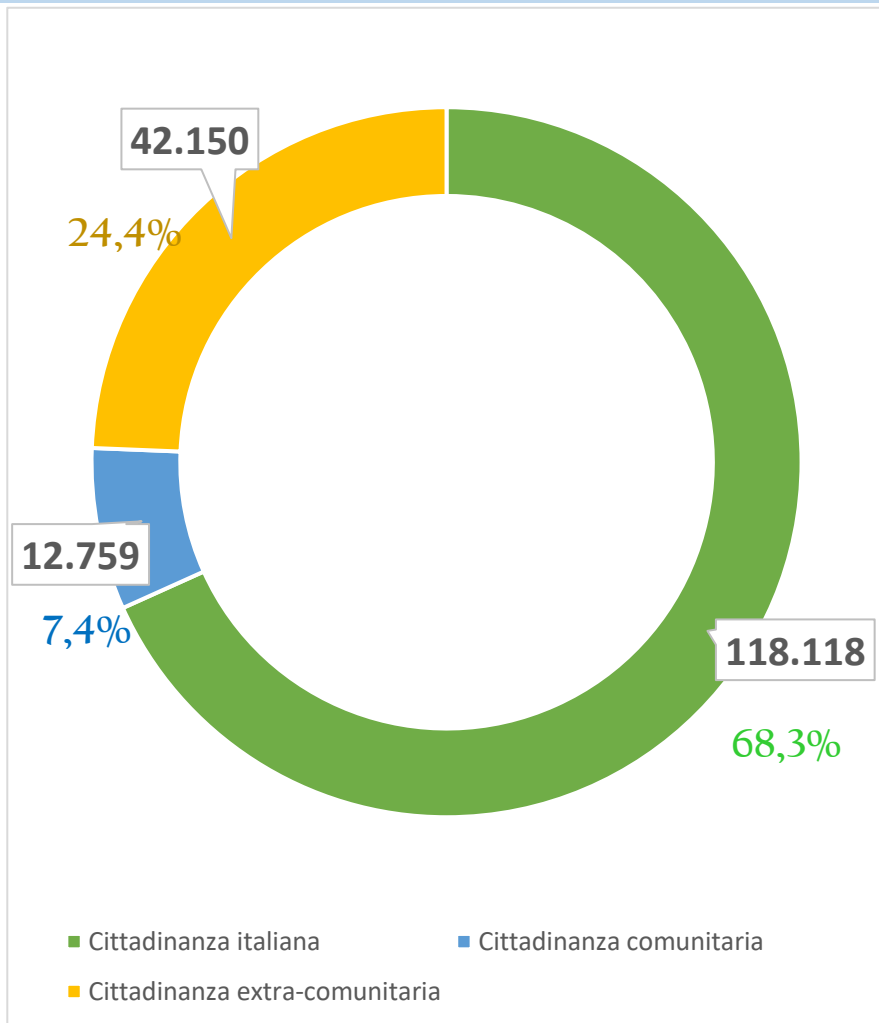
59,0%
DONNE: 102.088



41,0%
UOMINI: 70.939

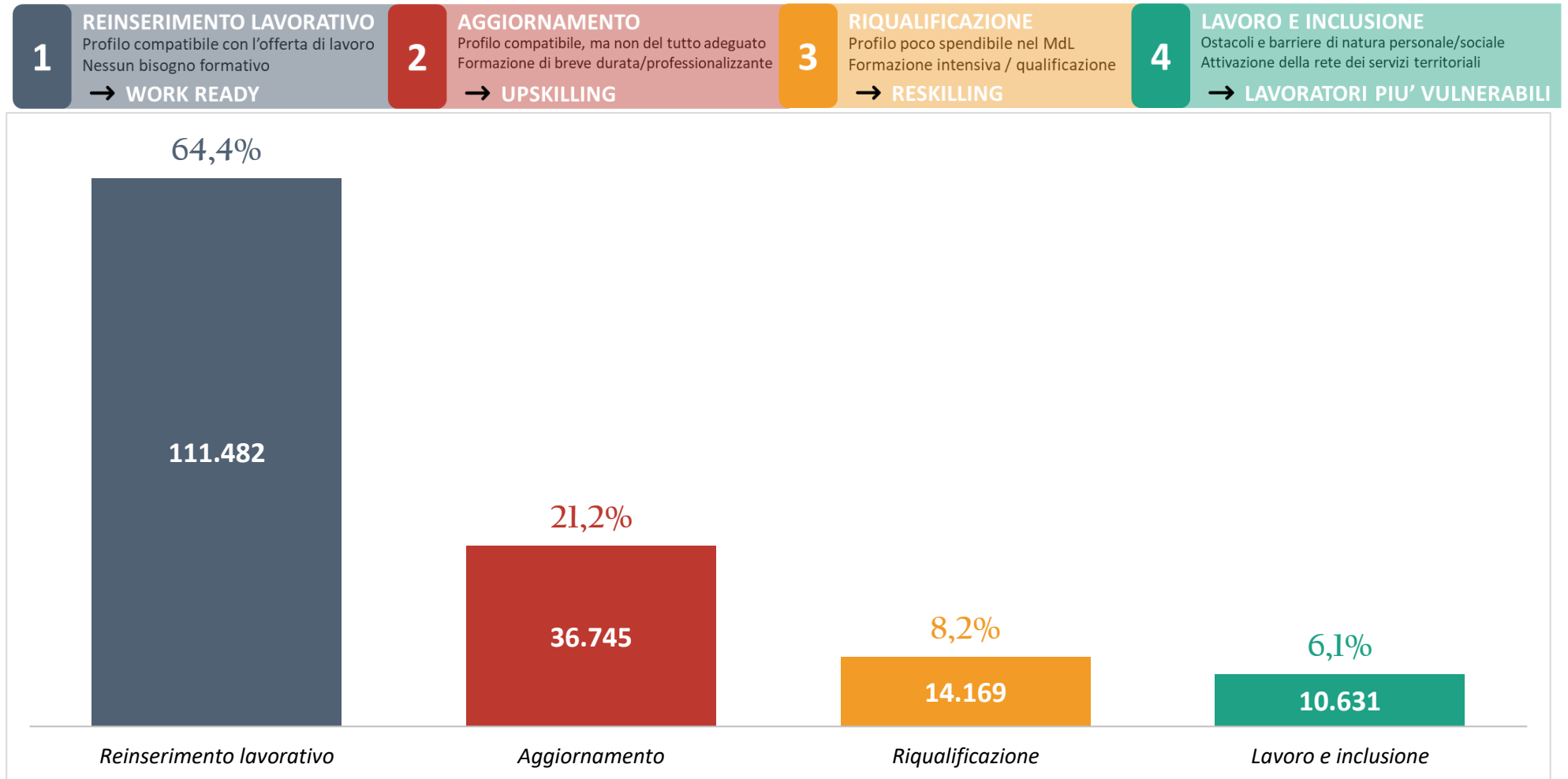


Cittadinanza e genere delle persone prese in carico:



2. Persone prese in carico per tipo di percorso

Numero di persone prese in carico per le 4 tipologie di percorso:





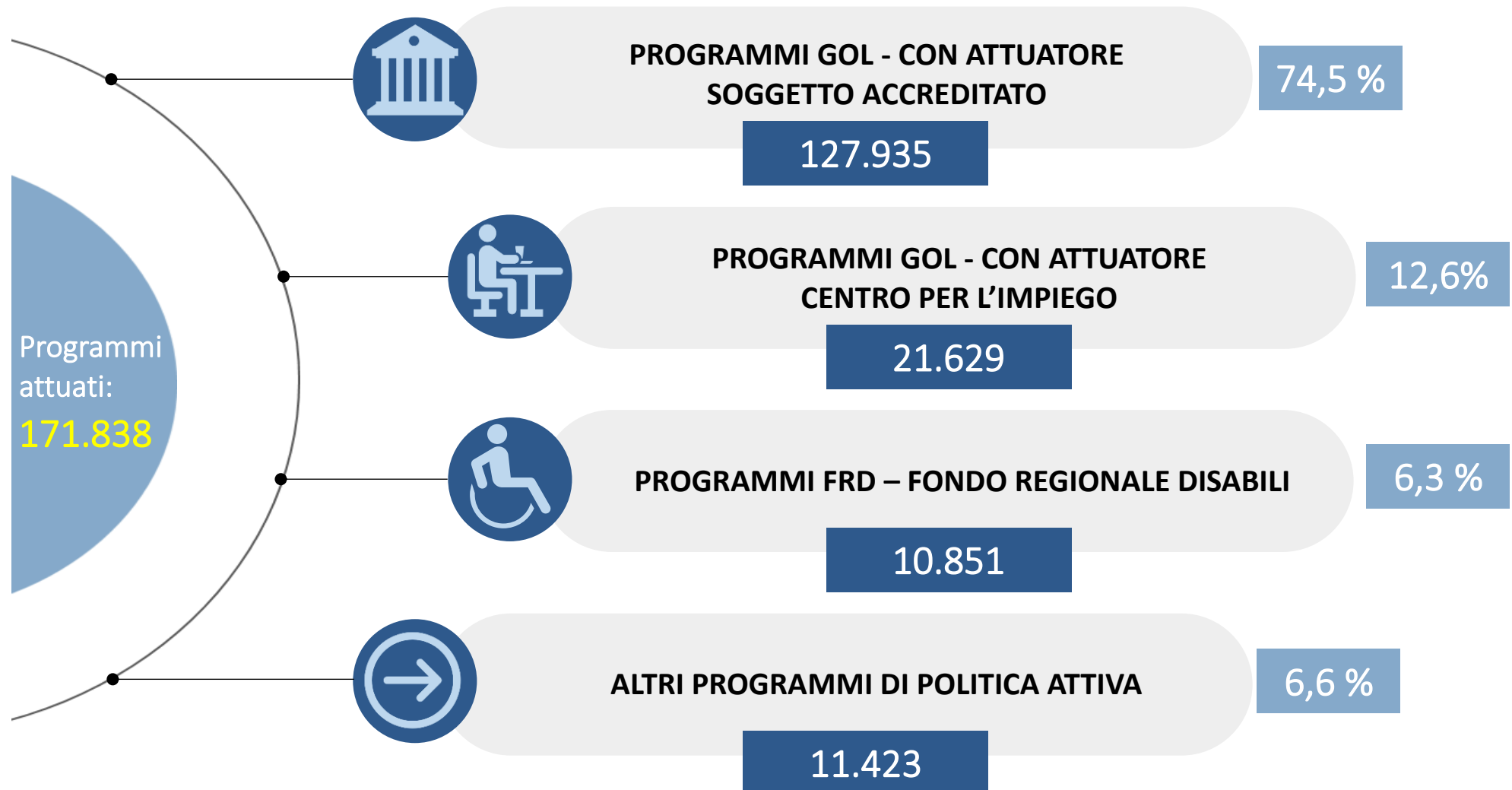
Garanzia Occupabilità Lavoratori

PARTE 2:

PROGRAMMI



3. Percorsi di politica attiva: programmi e soggetti realizzatori



ATTUATORE: SOGGETTO ACCREDITATO



4. Caratteristiche delle persone in carico ai soggetti privati accreditati al lavoro


Numero programmi GOL attuati dai soggetti accreditati al 30 giugno 2024:

127.935 (di cui **32.036** nel 2024)



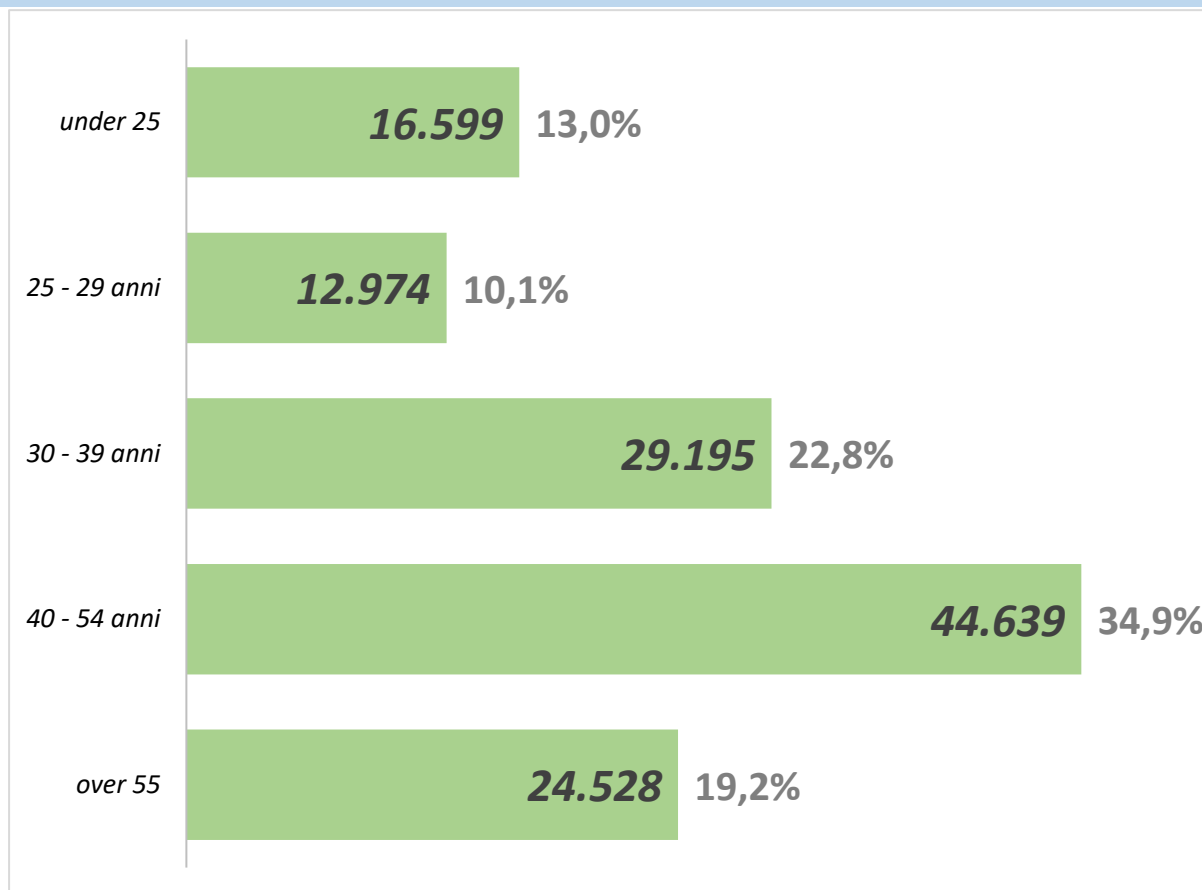
59,1%

DONNE: 75.636

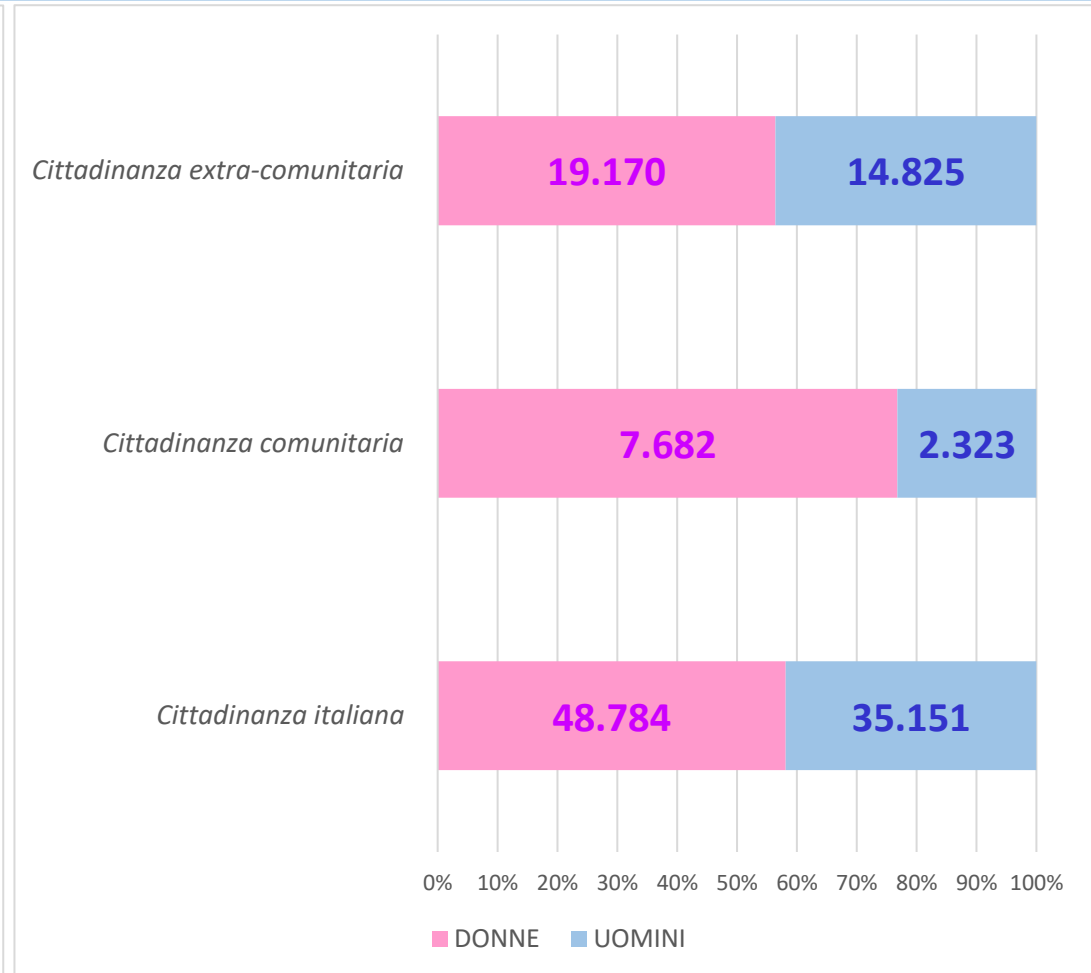
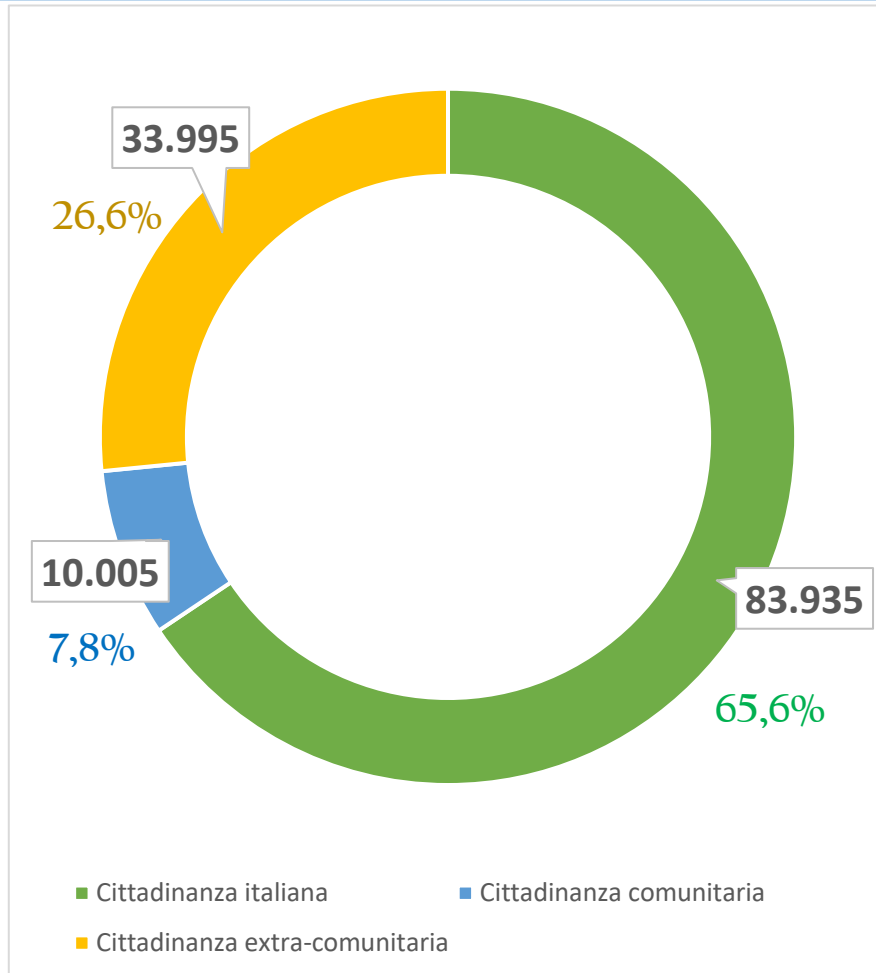


40,9%


UOMINI: 52.299



Cittadinanza e genere delle persone con programmi GOL in carico ai soggetti privati accreditati al lavoro




Numero programmi FRD attuati dai soggetti accreditati al 30 giugno 2024:
10.851 (di cui **3.253** nel 2024)



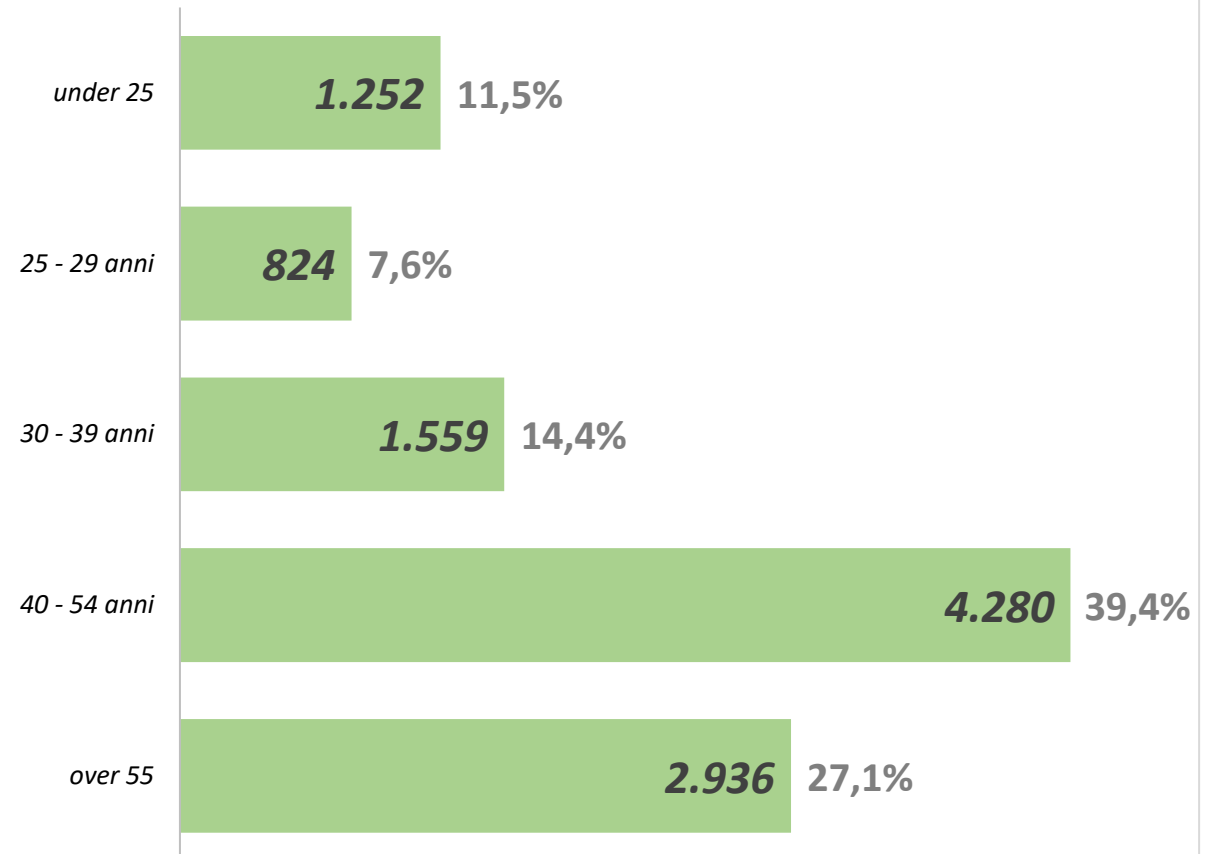
50,1%

DONNE: 5.436

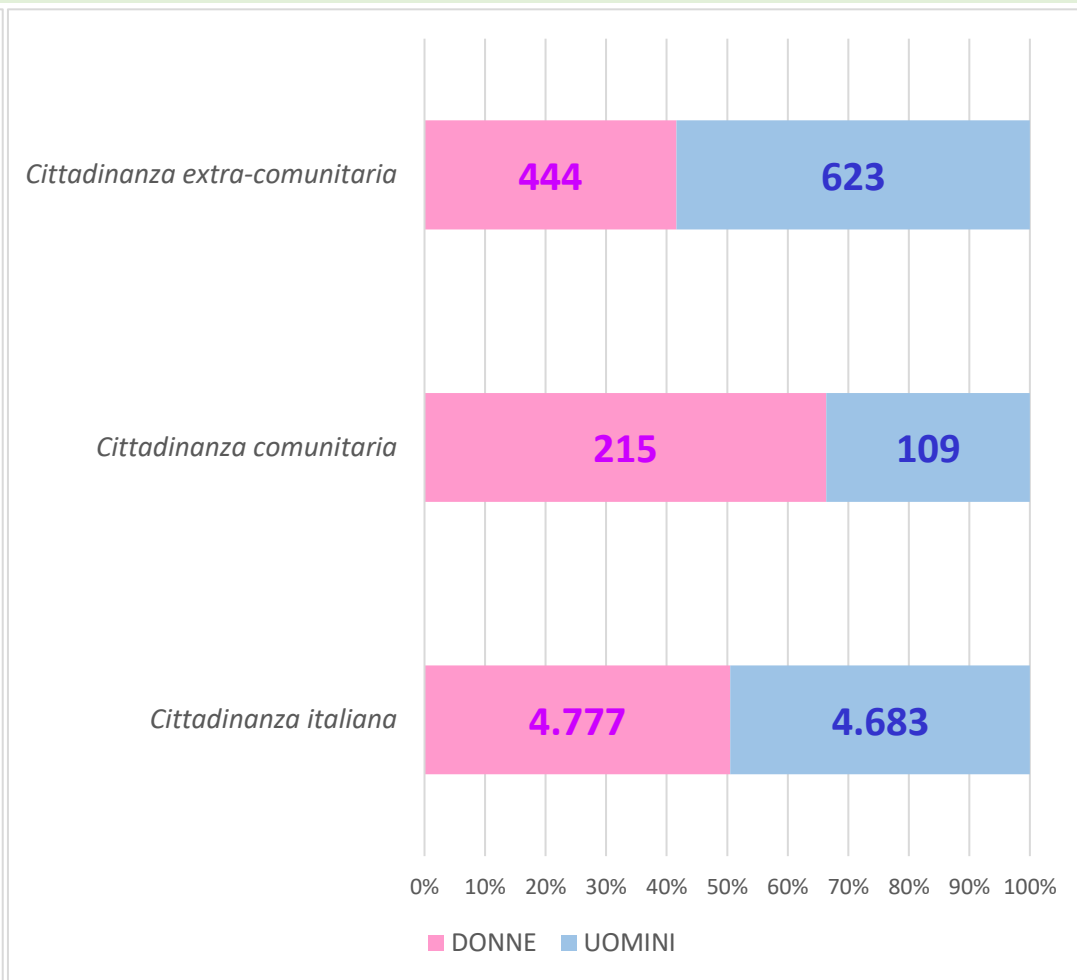
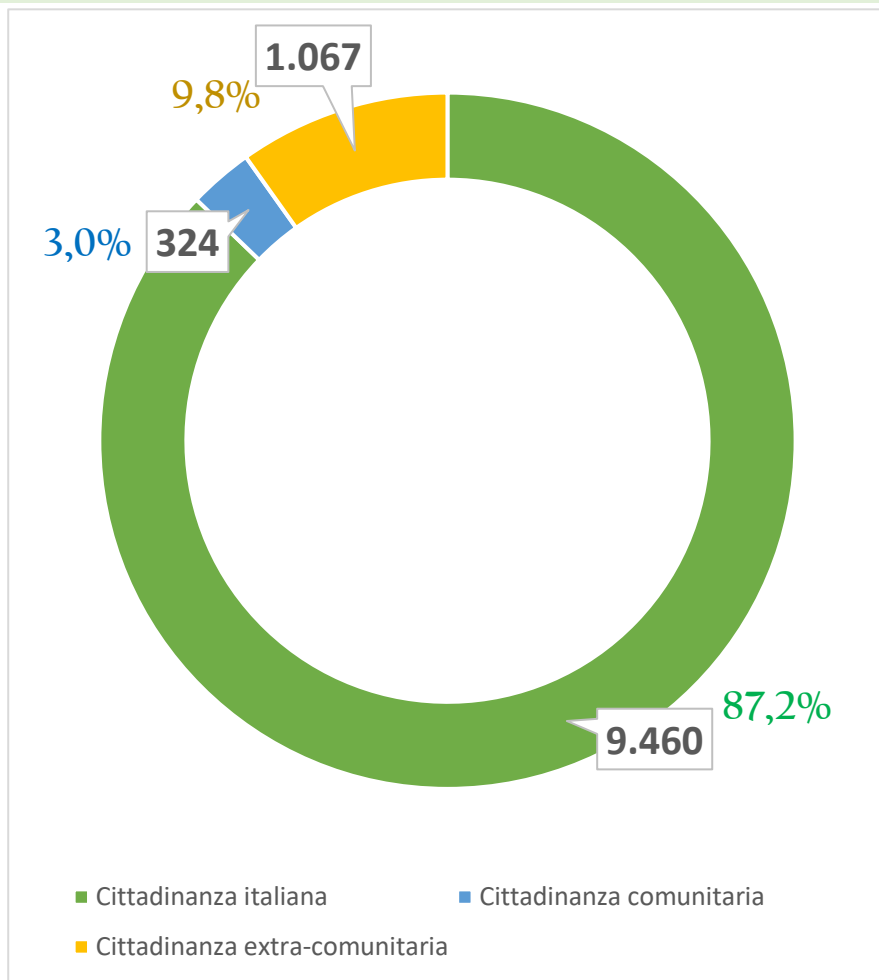


49,9%

UOMINI: 5.415



Cittadinanza e genere delle persone con programmi FRD in carico ai soggetti privati accreditati al lavoro





Garanzia Occupabilità Lavoratori

PARTE 3:

STATO ATTUAZIONE



5. Stato Programmi GOL

Numero di programmi GOL suddivisi per tipologia di stato del programma:

Programma	ATTIVI	%	SOSPESI*	%	CONCLUSI	%	TOTALE
GOL percorso 1 – Reinserimento lavorativo	51.610	51,6%	9.000	9,0%	39.453	39,4%	100.063
GOL percorso 1 - DGR 676/2024 - Reinserimento lavorativo	1.616	99,3%	12	0,7%	0	0,0%	1.628
GOL percorso 2 - Percorso di aggiornamento (upskilling)	22.888	75,1%	2.803	9,2%	4.780	15,7%	30.471
GOL percorso 2 - DGR 676/2024 - Percorso di aggiornamento (upskilling)	598	98,0%	12	2,0%	0	0,0%	610
GOL percorso 3 - Percorso di riqualificazione (reskilling)	6.900	77,9%	799	9,0%	1.154	13,0%	8.853
GOL percorso 3 - DGR 676/2024 - Percorso di riqualificazione (reskilling)	190	98,4%	3	1,6%	0	0,0%	193
GOL percorso 4 – Lavoro e inclusione	5.206	74,6%	929	13,3%	843	12,1%	6.978
Totale Regionale	89.008	59,8%	13.558	9,1%	46.230	31,1%	148.796

*Si intendono come “sospesi” i programmi per cui è stata individuata una CO attiva alla data della rilevazione.

6. Attività “avviate”

Di seguito si riportano le attività avviate contenute nei programmi GOL:

Programma	ATTIVITÀ AVVIATE*	DI CUI INTERROTTE	%	DI CUI CONCLUSE	%
GOL percorso 1 – Reinserimento lavorativo	174.132	6.046	3,5%	105.796	60,8%
GOL percorso 1 - DGR 676/2024 - Reinserimento lavorativo	1.199	1	0,1%	36	3,0%
GOL percorso 2 – Percorso di aggiornamento (upskilling)	69.761	1.947	2,8%	29.221	41,9%
GOL percorso 2 - DGR 676/2024 - Percorso di aggiornamento (upskilling)	694	1	0,1%	10	1,4%
GOL percorso 3 – Percorso di riqualificazione (reskilling)	19.511	685	3,5%	6.558	33,6%
GOL percorso 3 - DGR 676/2024 - Percorso di riqualificazione (reskilling)	275	2	0,7%	7	2,5%
GOL percorso 4 – Lavoro e inclusione	27.907	789	2,8%	12.728	45,6%
Totale Regionale	293.479	9.471	3,2%	154.356	52,6%

*Si intendono come “**attività Avviate**” tutte le attività con esito: “avviato”, “interrotto”, “concluso” e “formazione conclusa con insuccesso” (con riferimento alle attività formative)