



Attuazione PON IOG

Ferrara, 23 maggio 2018

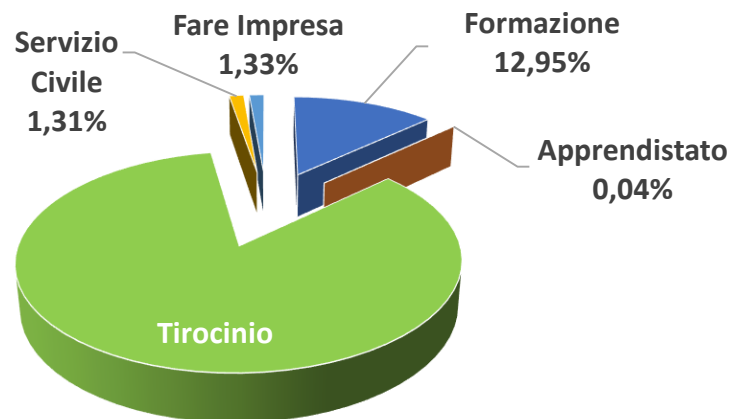

**COMITATO DI
SORVEGLIANZA
PROGRAMMAZIONE
FSE 2014-2020**



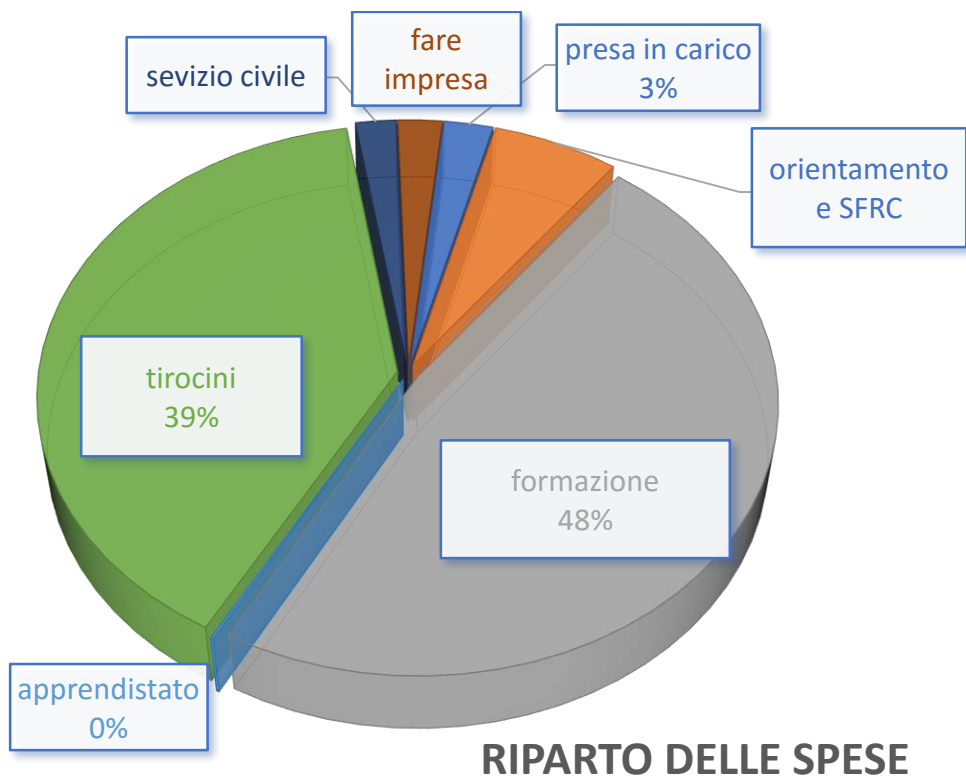
I Giovani NEET del PON IOG

Giovani Iscritti al Programma PON IOG	84.319
di cui Giovani presi in carico con Patto di Servizio	80%
Numero tirocini attivati	26.902

L'84% dei Giovani che ha concluso una misura di politica attiva ha svolto un Tirocinio Formativo



Attuazione Finanziaria PON IOG



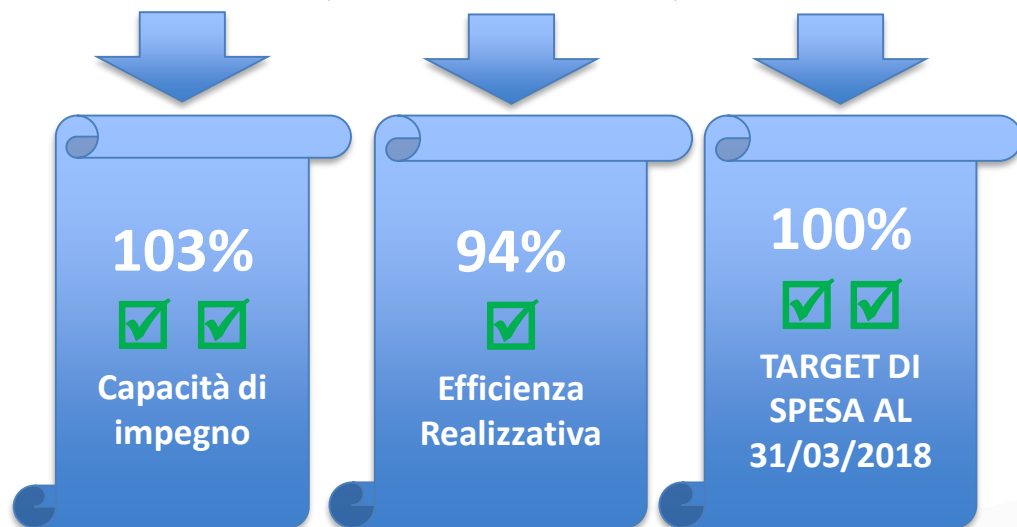
Con DGR 507/2018 è stata effettuata una rimodulazione Piano Finanziario a favore della misura dei Tirocini Formativi

OT8 - FORTE SINERGIA e
COMPLEMENTARIETA'
TRA POR FSE 2014-2020
e PON IOG

Attuazione Finanziaria PON IOG – Sintesi e Indicatori

Dotazione del PON IOG	Dotazione Effettiva	Totale Impegni	Totale Pagato	Rendicontazione al I Trimestre 2018
€ 74.179.484,00	€ 66.213.469,71	€ 68.350.027,14	€ 61.925.395,12	€ 47.032.844,13

Dotazione effettiva è al netto delle misure gestite direttamente da ANPAL (credito agevolato e bonus occupazionale)



Chiusura del PON IOG I FASE

➡ Intensificazione delle attività di rendicontazione

➡ Target di chiusura del PON IOG pari al 100% delle risorse assegnate



...il futuro

Nuova fase della Garanzia Giovani in corso di avvio. Dotazione € 24.197.119

Definizione del Nuovo PAR in corso di concertazione

