


Comitato di Sorveglianza Regione Emilia Romagna «Le concentrazioni tematiche di ESF+ e gli interventi previsti da REACT-EU e PNRR»

LE PERSONE AL CENTRO



Concentrazione Tematica



I vincoli di concentrazione tematica delle risorse del **FSE+** tengono conto dei principi del Social Pillar e sono legati alle sfide individuate nei Programmi, nel Semestre europeo e nelle relative RSP.

Le concentrazioni vanno calcolate a livello di Fondo e insistono solo su alcuni obiettivi specifici.

25%

INCLUSIONE SOCIALE (OS: VII, VIII, VIIIa, IX, X)

3%

INDIGENTI E/O DEPRIVAZIONE MATERIALE (OS: X, XI)

12,5%

OCCUPAZIONE GIOVANILE (OS: I, V, X)

5%

POVERTA' INFANTILE (OS: V, VII, VIII, VIIIa, IX, X)

New
0,25%

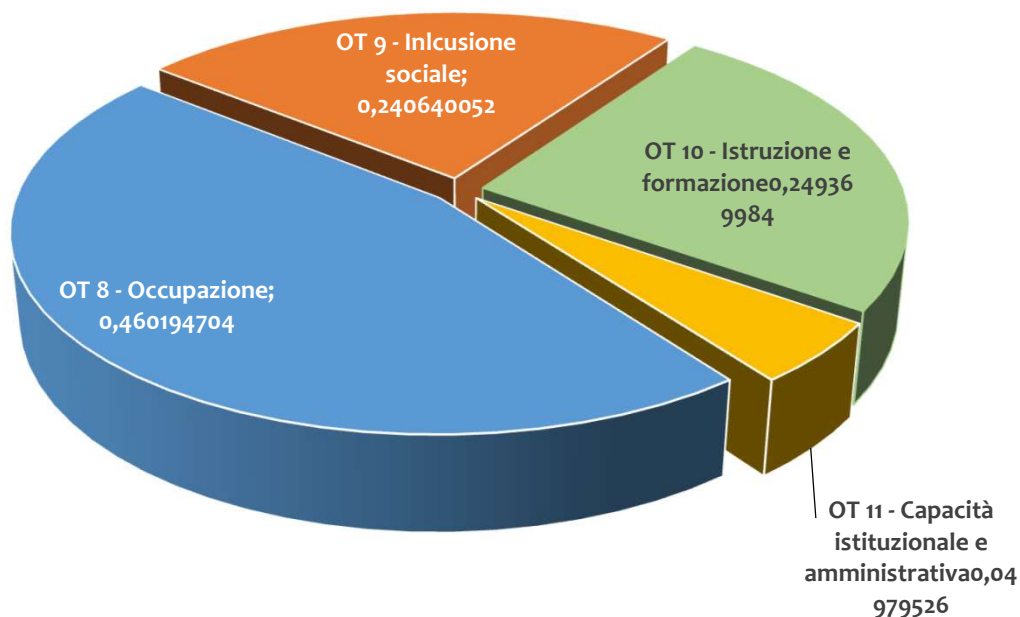
SVILUPPO CAPACITA' PARTI SOCIALI (TUTTI GLI OS TRANNE XI)

Riferimenti Normativi
Art. 7 Proposta di
Regolamento ESF+
Com(2018) 382 final

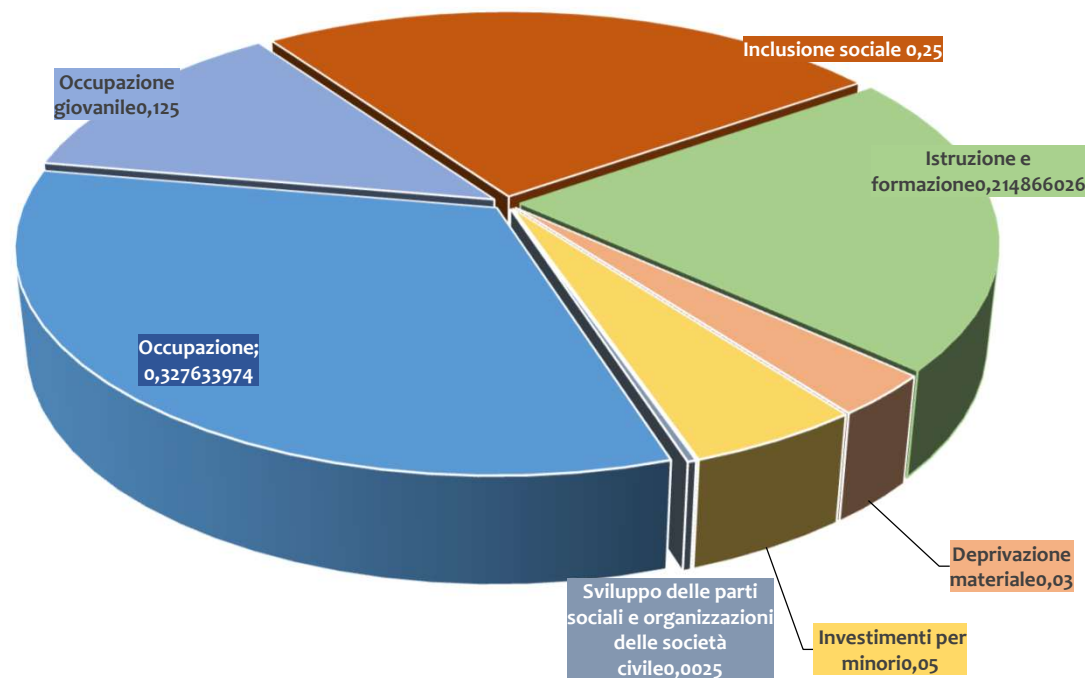
Proiezione della dimensione finanziaria



% Dotazione FSE 2014-2020* per OT



% Dotazione FSE 2014-2020* per Priorità 2021-2027



*Dotazione FSE+IOG. Sono escluse le risorse relative all'AT

Le risorse IOG rappresentano il 7,7% della dotazione FSE+IOG (escluse risorse AT)

La **priorità 8.ii** «integrazione sostenibile nel mercato del lavoro dei giovani, in particolare quelli che non svolgono attività lavorative, non seguono studi né formazioni, inclusi i giovani a rischio di esclusione sociale e i giovani delle comunità emarginate, anche attraverso l'attuazione della garanzia per i giovani» **rappresenta il 24,9% della dotazione complessiva FSE+IOG (escluse risorse AT)**



I nuovi interventi di REACT-EU E PNRR

Riepilogo degli interventi programmati a valere sulle risorse FSE REACT-EU dall'Italia 1/2



| Misura | Risorse (Meuro) ⁽¹⁾ | | Tema | Obiettivo | | | | FONDO | PO | Stima del contributo clima ⁽²⁾ (Meuro) |
|---|--------------------------------|-----------------------|----------------------------------|--------------------|------------------|---------------------|-----------------------|----------|--------------------------|--|
| | Totale | di cui Mezzogiorno | | Contrasto Crisi | Ripresa verde | Ripresa digitale | Ripresa resiliente | | | |
| Spese straordinarie personale sanitario per contrasto pandemia | 1.100 | 374 | Salute | X | | | | FSE | GOVERNANCE GOVERNANCE | 0 |
| Acquisto vaccini | 400 | 136 | Salute | X | | | | FESR | | 0 |
| Contratti formazione medici specializzandi | 210 | 72 | Salute | | | | X | FESR | RICERCA | 0 |
| Fiscalità di vantaggio per il lavoro al Sud | 4.000 | 4.000 | Occupazione | X | | | | FSE | SPAO | 0 |
| Bonus assunzioni giovani | 340 | 40 | | X | | | | | | 0 |
| Bonus assunzioni donne | 126 | 50 | | X | | | | | | 0 |
| Fondo nuove competenze e altre politiche attive del lavoro | 1.500 | 750 | | X | | | X | | | 0 |
| Sostegno alle persone in condizioni di povertà e deprivazione | 280 | 120 | Inclusione sociale | X | | | | FEAD-FSE | FEAD e INCLUSIONE | 0 |
| Rafforzamento sociale e occupazionale nelle città metropolitane | 100 | 40 | Inclusione sociale / Occupazione | X | | | X | FESR-FSE | METRO | 0 |
| Cablaggio edifici scolastici | 446 | 163 | Scuola | | | X | X | FESR | SCUOLA | 0 |
| Trasformazione digitale della didattica scolastica | 455 | 159 | | | | X | X | | | 0 |
| EDUGREEN Laboratori di sostenibilità per il primo ciclo | 45 | 32 | | | | X | X | | | 0 |
| Laboratori verdi e innovativi per istituti tecnici agrari | 57 | 57 | | | | X | X | | | 0 |
| Fondo di garanzia PMI | 500 | 300 | Competitività per la | X | | | | FESR | IE IMPRESE | 0 |
| Interventi per la digitalizzazione delle PMI | 300 | 180 | | | | X | X | | | 0 |

PNRR - M5C1: POLITICHE PER IL LAVORO



QUADRO DELLE MISURE E RISORSE (MILIARDI DI EURO):

6,66
Mld

Totale

| Ambiti di intervento/Misure | Totale |
|--|-------------|
| 1. Politiche attive del lavoro e sostegno all'occupazione | 6,01 |
| Riforma 1.1: Politiche attive del lavoro e formazione | 4,40 |
| Riforma 1.2: Piano nazionale per la lotta al lavoro sommerso | - |
| Investimento 1.1: Potenziamento dei Centri per l'impiego | 0,60 |
| Investimento 1.2: Creazione di imprese femminili | 0,40 |
| Investimento 1.3: Sistema di certificazione della parità di genere | 0,01 |
| Investimento 1.4: Sistema duale | 0,60 |
| 2. Servizio civile universale | 0,65 |
| Investimento 2.1: Servizio civile universale | 0,65 |



Grazie per l'attenzione